

*i*ANGLEŠČINA

9+

Zbirka nalog za nacionalno preverjanje znanja

Nevenka Jesenik in Jana Kunčič



ZBIRKA ZNAM ZA VEČ

iANGLEŠČINA 9+

Zbirka nalog za nacionalno preverjanje znanja

Avtorici: Nevenka Jesenik, mag. Jana Kunčič

Strokovni pregled: mag. Emika Asani

Lektoriranje angleškega besedila: Helen Asher

Lektoriranje slovenskega besedila: Simona Tavčar

Ilustracije: Marta Bartolj

Fotografije: iStockphoto



knjigarna.com

Vse knjige in dodatna gradiva Založbe Rokus Klett
dobite tudi na naslovu www.knjigarna.com.

© Založba Rokus Klett, d. o. o. (2017). Vse pravice pridržane.

Brez pisnega dovoljenja založnika so prepovedani reproduciranje, distribuiranje, javna priobčitev, predelava ali druga uporaba avtorskega dela ali njegovih delov v kakršnem koli obsegu in postopku, kot tudi fotokopiranje, tiskanje ali shranitev v elektronski obliki. Tako ravnanje pomeni, razen v primerih od 46. do 57. člena Zakona o avtorski in sorodnih pravicah, kršitev avtorske pravice.



Založba Rokus Klett, d. o. o.
Stegne 9 b
1000 Ljubljana
Telefon: (01) 513 46 00
Telefaks: (01) 513 46 99
E-pošta: rokus@rokus-klett.si
www.rokus-klett.si

CIP - Kataložni zapis o publikaciji
Narodna in univerzitetna knjižnica, Ljubljana

811.111(075.2)(076)

JESENIK, Nevenka, 1961-

Znam za več. iAngleščina 9+ : zbirka nalog za nacionalno preverjanje znanja / Nevenka Jesenik in Jana Kunčič ; [ilustracije Marta Bartolj ; fotografije iStockphoto]. - 1. izd. - Ljubljana : Rokus Klett, 2017. - (Zbirka Znam za več)

ISBN 978-961-271-814-5
1. Kunčič, Jana
290171392

Kazalo

Kaj je nacionalni preizkus znanja iz angleščine?	4
Preizkus 1.....	6
Preizkus 2.....	16
Preizkus 3.....	26
Preizkus 4.....	36
Preizkus 5.....	46
Preizkus 6.....	56
Preizkus 7.....	66
Preizkus 8.....	76
Rešitve	86

KAKŠEN JE MOJ NAPREDEK?

Potem ko rešiš preizkuse, preveri svoje odgovore v rešitvah in vpiši svoj rezultat v spodnjo tabelo.

50								
45								
40								
35								
30								
25								
20								
15								
10								
5								
0								
	Preizkus 1	Preizkus 2	Preizkus 3	Preizkus 4	Preizkus 5	Preizkus 6	Preizkus 7	Preizkus 8

KAJ JE NACIONALNI PREIZKUS ZNANJA IZ ANGLEŠČINE?

Šola bi bila prav zabavna brez preizkusov znanja, kajne? Če si med tistimi, katerim preizkusi ne povzročajo težav, imaš res srečo! Če pa sodiš med tiste, ki imajo težave, ne obupuj. S trdno voljo in delom se da marsikaj rešiti!

Ne glede na to, kako uspešni so pri angleščini, se veliko učencev boji nacionalnih preizkusov znanja, ki jih čakajo ob koncu šestega in devetega razreda. Da bi ti pomagali teste čim bolj uspešno reševati, smo pripravili zbirko nalog za deveti razred, s pomočjo katere lahko preveriš svoje znanje in ugotoviš, kje so tvoje dobre ali šibke točke, ter tako lažje načrtuješ svoje nadaljnje učenje angleškega jezika.

Pripravili smo osem preizkusov znanja, pri vsakem je možno doseči 50 točk. Posamezen preizkus traja 60 minut. Pazi na čas reševanja, ne hiti, ker lahko tako zgrešiš kakšno podrobnost, vseeno pa pazi, da se ne ustavljaš preveč pri posameznih nalogah, ker ti drugače ne bo uspelo priti do konca.

Preden se lotiš reševanja, skrbno preglej vsako nalogo in preberi navodila. Verjemi, navodilo za delo je zelo pomembno, površno branje ali preskakovanje navodil pa je že marsikomu vzelo kakšno točko!

Zdaj pa si poglej, kako je sestavljen preizkus iz angleščine. Razdeljen je na štiri dele:

I. del: **SLUŠNO RAZUMEVANJE**

V vsakem preizkusu sta vedno najprej dve nalogi slušnega razumevanja. Posnetke besedil in zapise zvočnih posnetkov za posamezne preizkuse najdeš v mp3-datotekah na spletni strani:

www.znamzavec.si/posnetki

Če pri tem potrebuješ pomoč, prosi prijatelja, knjižničarja ali računalničarja v šoli.

Na posnetkih je vsako besedilo predvajano dvakrat. Ob prvem poslušanju skušaj rešiti čim več vprašanj. Ob drugem poslušanju preveri svoje odgovore in dopolni manjkajoče.

Najboljša priprava za dobro reševanje nalog slušnega razumevanja je poslušanje govornih angleščine preko različnih medijev (televizije, radia), prav tako ti je lahko v veliko pomoč poslušanje pesmi različnih angleško govorečih izvajalcev in, seveda, poslušanje učiteljev angleščine pri pouku.

II. del: BRALNO RAZUMEVANJE

Vsak preizkus vsebuje tudi dve nalogi bralnega razumevanja. Ne ustraši se, če je besedilo nekoliko daljše, ali če ne razumeš čisto vseh besed v besedilu. Natančno preberi navodila, da vidiš, kaj naloga od tebe zahteva. Smiselno je tudi, da najprej prebereš vprašanja oziroma trditve, preden se lotiš besedila.

Svoje bralne spretnosti lahko razvijaš z branjem različnih avtentičnih besedil, člankov iz časopisov in revij, brošur in, seveda, spletnih strani.

III. del: RABA JEZIKA

Tudi tukaj te čakata dve nalogi, ki preverjata tvoje poznavanje angleškega besedišča in slovnice. Pri večini nalog moraš v besedilo vstaviti manjkajoče besede. Večinoma izbiraš med ponujenimi možnostmi, včasih pa se moraš prave besede spomniti brez pomoči. Pri teh nalogah najprej premisli, kakšna vrsta besede manjka v stavku (npr. samostalnik, glagol, pridevnik, predlog), potem pa še, katera izmed njih smiselno dopolni stavek.

Svoje znanje slovnice lahko utrjuješ in preverjaš s pomočjo številnih slovničnih razlag in vaj, ki jih najdeš tako v zbirki Znam za več kot tudi na različnih spletnih straneh. Svoj besedni zaklad pa najbolj širiš z branjem različnih besedil v angleškem jeziku in poslušanjem govornjene angleščine.

IV. del: PISNI SESTAVEK

Na koncu te čaka še naloga, v kateri napišeš kratek sestavek. Pazi, da odgovoriš na vse dele vprašanja v navodilu. Svoje misli poveži v smiselne odstavke. Dobro izkoristi tudi svoj besedni zaklad in preveri, da v sestavku ni slovničnih napak.

Pisnega sestavka nikar ne preskoči, kajti pisanja se lahko učiš le s pisanjem! Če meniš, da je to tvoja šibka plat, si oglej primere pisnih sestavkov v rešitvah.

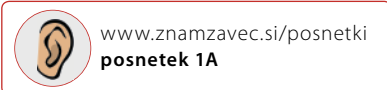
REŠITVE

Rešitve si oglej šele na koncu. Namen nalog je, da preveriš svoje znanje, in pri tem je pomembno, da si pošten do sebe. Konec koncev se ne učiš za ocene, za rezultate na nacionalnih preizkusih znanja ali za starše, učiš se zase!

V rešitvah ne najdeš samo pravih odgovorov, ampak tudi kratke razlage in šestnajst primerov pisnih sestavkov, ki so jih napisali tvoji vrstniki. Slednji so tudi ocenjeni, tako da lahko vidiš, na kaj je treba še posebej paziti.

Avtorici upava, da naloge v zbirki niso le poučne, ampak tudi zanimive in zabavne.

I. DEL: SLUŠNO RAZUMEVANJE





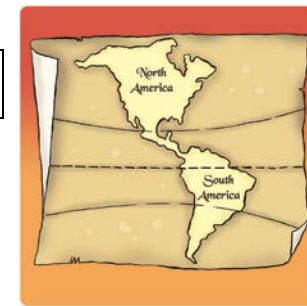






NALOGA A

Pozorno si oglej slike, ki prikazujejo prizore iz življenja pustolovca Ameriga Vespuccija. Poslušaj besedilo in v okvirčke ob slikah zapiši zaporedno številko dogajanja. Dve ilustraciji sta odveč. Besedilo poslušaj dvakrat. Glej primer, ki je že rešen.

Pred poslušanjem si natančno oglej nalogo.

Pozorno poslušaj in reši nalogo.

AMERIGO VESPUCCI

A <input type="text"/>		B <input type="text"/>		C <input type="text" value="0"/>	
D <input type="text"/>		E <input type="text"/>		F <input type="text"/>	
G <input type="text"/>		H <input type="text"/>		I <input type="text"/>	

	6
--	---

NALOGA B

www.znamzavec.si/posnetki
posnetek 1B

Polo je šport, ki ga pri nas skoraj ne poznamo. Pozorno poslušaj besedilo in dopolni razpredelnico. Besedilo poslušaj dvakrat. Glej primer, ki je že rešen.

Pred poslušanjem si natančno oglej nalogo.

Pozorno poslušaj in reši nalogo.



POLO

0	The number of polo players in one team.	Four.
1	The players need these to play the game (write at least 2 words).	
2	The length of one period of the game.	
3	The name of the country where polo was invented.	
4	The animal they ride to play polo in Asia.	
5	The organisations which protest against the game.	

	5
--	----------

II. DEL: BRALNO RAZUMEVANJE

NALOGA A

Preberi legendo o tem, kako je novozelandski ptič kivi izgubil krila. S kljukico (✓) označi, ali so trditve na naslednji strani pravilne (T – True) ali napačne (F – False). Glej primer, ki je že rešen.

HOW THE KIWI LOST ITS WINGS

A Maori Legend

One day, Tanemahuta, the god of the forest, was walking through the forest. He looked up at his children – the trees. They didn't look very healthy. "What is making them weak?" he wondered.

When he discovered that bugs were destroying his trees, he decided to talk to his brother, Tanehokahoka, the god of the birds. Tanehokahoka called all the birds of the air together.

Tanemahuta spoke to them: "Something is eating my trees. I need one of you to come down from the sky and live here, in the forest, so that the trees can be saved. Who will come?"

All was quiet, and none of the birds answered him. So Tanehokahoka asked the bird called Tui: "Tui, will you come down?" Tui looked down at the ground and saw only the cold, dark earth. "I'm sorry, it's too dark. I'm afraid of the dark," he answered.

Tanehokahoka turned away from Tui and looked at Pukeko: "Pukeko, will you come down?" Pukeko looked down at the dark, damp earth and said: "I'm sorry, I don't want to get my feet wet."

All was quiet, and Tanehokahoka asked the third bird: "Pipiharauroa, will you come down?" Pipiharauroa, the cuckoo, looked up into the trees and saw his family. "I'm sorry, but I'm too busy building my nest at the moment."



Tanehokahoka was sad, because he knew his brother's trees would die, if none of the birds came down to earth. Finally, he turned to Kiwi: "Kiwi, will you come down?"

Kiwi looked up at the trees and saw the sun through the leaves. Then he looked down at the cold, damp, dark earth and said: "I will."

"But, Kiwi," said Tanemahuta, "you will have to grow strong legs. You will lose your beautiful feathers and wings, so you will never be able to return to the sky. Will you still come down to help?" Kiwi took one last look at all the other birds and said a silent goodbye. "I will."

Then Tanehokahoka turned to the other birds and said: "Tui, because you were so scared to fly down from the sky, from now on you will wear two white feathers at your neck as a sign of a coward. Pukeko, because you did not want to get your feet wet, you will live forever in the wet ground. Pipiwharauoa, because you were too busy building your nest, from now on you will never build another nest. Instead, you will lay your eggs in other birds' nests. But Kiwi, you will become the most well-known and most loved bird of them all."



		T	F
0	The trees in the forest were all very healthy.		✓
1	Tanemahuta was the god of the forest.		
2	Tanehokahoka first asked Kiwi to help.		
3	Tui didn't want to help because he didn't want to get his feet wet.		
4	Pipiwharauoa, the cuckoo, was very busy because he was building his nest.		
5	Kiwi was afraid to lose his wings.		
6	Tui's two white feathers show he was not brave.		

	6
--	----------

NALOGA B

Preberi besedilo o Keanu Reevesu in odgovori na vprašanja s KRATKIMI odgovori. Odgovore zapiši z od ENO do največ ŠESTIMI besedami. Glej primer, ki je že rešen.

WHO DOESN'T KNOW KEANU REEVES?

Many people think of Hollywood as the home of the world's most famous film stars. However, Keanu Reeves is just one of many very successful Canadian stars.

Keanu Reeves was born on 2nd September 1964, in Lebanon. His mother, who was English, was working in Lebanon when she met his father, an American of Hawaiian and Chinese origin. Keanu's full name is Keaweiaheulu, which in the language of his Hawaiian grandfather means 'cool breeze over the mountains'.

Keanu's parents divorced when he was two. He moved with his mother several times before they finally settled in Toronto, where Keanu grew up. Later he even became a Canadian citizen. He attended four different high schools, including the famous Etobicoke School of Arts, from which he was expelled for disobeying the teachers. He never actually finished high school.

Keanu wanted to help his family so he started working very early. His first jobs included working at a pasta shop and sharpening skates at an ice rink. He was much better at hockey than at school and he dreamt of playing for the Canadian Olympic hockey team. That dream did not come true, but his first film role was, in fact, an ice hockey goalkeeper in Rob Lowe's film *Youngblood*.

Shortly after the film's release he moved to Hollywood, Los Angeles, and made a number of films. Some of the most successful are: *My Own Private Idaho*, in which he plays Scott Favor, a rebellious son of a rich family, who helps a young hustler Mike Walters (played by his close friend, River Phoenix) to find his mum. In the action film *Speed* Keanu's character Jack Traven gets on the bus (driven by Sandra Bullock) which has a bomb on board. He must keep the bus moving above 50 mph or the bomb will explode and all the passengers will die. In *The Devil's*

Advocate he plays a hotshot defense lawyer who starts to find his work difficult, when the true nature of his new boss (played by Al Pacino) is revealed.

Then, in 1999, he starred in the science fiction hit, *The Matrix*, which once again increased his popularity. Two sequels followed: *The Matrix Reloaded* and *The Matrix Revolutions*. Since then, Keanu has starred in several films including the animated film, *A Scanner Darkly*, and the thriller drama, *Street Kings*, in which Keanu plays the detective Tom Ludlow.

