



# TUDI DOMA SO MOŽNE NESREČE



## ELEKTRONSKE PROSOJNICE

# GOSPODINJSTVO 5

DR. GREGOR TORKAR  
2009








# KAJ BOMO SPOZNALI?

- Katere so najpogostejše nesreče doma?
- Kakšna je prva pomoč pri padcih, opeklinah in zastrupitvah?
- Kako ravnati v primeru požara?

# PODPOGLAVJA

- PRVA POMOČ (PADCI, OPEKLINE, ZASTRUPITVE) >>
- POŽAR >>
- PONAVLJANJE IN UTRJEVANJE ZNANJA ?

## KAZALO ZNAKOV:

-  razmisli in zapiši,  poišči na internetu,
-  naprej,  nazaj na kazalo podpoglavij,  nazaj,
-  vprašanja za ponavljanje in utrjevanje,
-  konec predstavitve poglavja.

# KATERE NESREČE SE LAHKO ZGODIJO DOMA?



Katere nesreče se lahko zgodijo doma?  
Navedi nekaj primerov.



# PRVA POMOČ

## PADCI

- Na boleče mesto položimo mrzel obkladek ali led.
- Če se pri padcu pojavijo odprte rane, jih pokrijemo s sterilno gazo in jo prevežemo s povojem.
- Kadar sumimo na zlom ali izvin, pa poškodovani ud immobiliziramo in se nato odpravimo k zdravniku.
- Če po padcu ponesrečenec ne more vstati, ga ne premikaj, ker ima mogoče poškodovano hrbtenico.



# PRVA POMOČ

## OPEKLINE

- Najmanj pol ure hladimo opekline pod tekočo mrzlo vodo. Če se pojavijo mehurji, se odpravimo k zdravniku.
- Opekline prekrijemo s sterilno gazo.
- Zaradi električnega udarca ponesrečenec omedli, lahko tudi neha dihati. Nastanejo lahko globoke opekline na kraju, kjer je električni tok vstopil v telo. Najprej prekinemo povezavo ponesrečenca z električnim virom. S predmetom, ki toka ne prevaja, na primer z ročajem metle, odmaknemo vir električnega toka. Šele nato mu dajemo prvo pomoč.



# PRVA POMOČ

## ZASTRUPITVE

- Izzvati moramo bruhanje, da se zaužite strupene snovi izločijo iz želodca.
- Pri zastrupitvah s strupenimi plini ponesrečenca takoj peljimo na svež zrak.
- Ob zastrupitvah moramo vedno obiskati zdravnika.





# POŽAR



Z ognjem moraš ravnati zelo previdno. Vedno ga moraš imeti pod nadzorom. Kaj storiti, če izgubimo nadzor nad ognjem in zanetimo požar?




# PONAVLJANJE IN UTRJEVANJE ZNANJA



**Odgovori na naslednja vprašanja:**

- 1. Katere so najbolj pogoste nezgode, ki se lahko pripetijo doma?**
  
- 2. Kaj storiš pri opeklinah?**
  - a) opeklino namažeš z oljem ali kremo,
  - b) opeklino hladiš pod tekočo mrzlo vodo,
  - c) takoj poiščeš pomoč pri zdravniku.

# PONAVLJANJE IN UTRJEVANJE ZNANJA

-  **3. Ali poznaš telefonsko številko reševalcev in gasilcev?**
- 4. Zakaj so potrebni gasilni aparati v vsakem gospodinjstvu?**

# PONAVLJANJE IN UTRJEVANJE ZNANJA



## Pravilni odgovori na vprašanja za ponavljanje in utrjevanje:

1. Padci, opekline, zastrupitve, ureznine in odrgnine.
2. b
3. 112
4. Z gasilnim aparatom lahko sami pogasimo manjši požar.

# PONAVLJANJE IN UTRJEVANJE ZNANJA



## Dan požarne varnosti



Na tlorisu šole, ki visi v vsaki učilnici si ogledj mesta, kjer so gasilni aparati in zasilni izhodi. Kako so označeni zasilni izhodi?